Einrichtung Programm - Werkzeug

OSX	Windows
in Arbeit!!!! 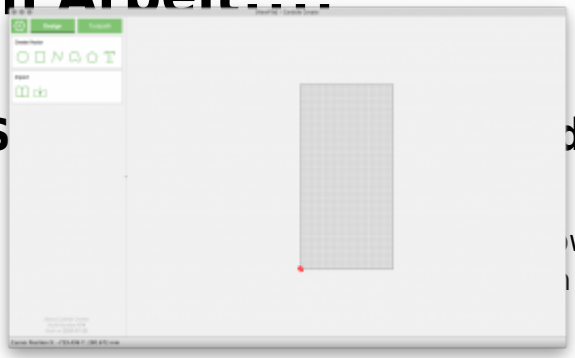	

S des G-Codes mit Carbide Create

ws und Mac OSX
geeignet

Download Programm

G-Code erstellen

- http://carbide3d.com/carbidecreate/download/

Einrichtung Programm - Maschine

Kontur fräsen

OSX	Windows
- Programm starten **Tasche fräsen** 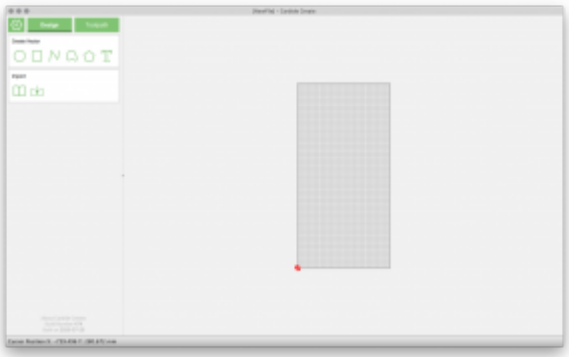	
- ***Edit > Select Post Processor*** 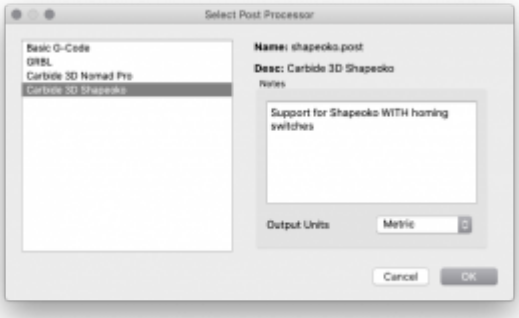 - ***Carbide 3D Shapeoko*** auswählen - ***Metric*** auswählen - mit ***OK*** bestätigen	